

アグリノートマネージャーの 主な機能と使い方

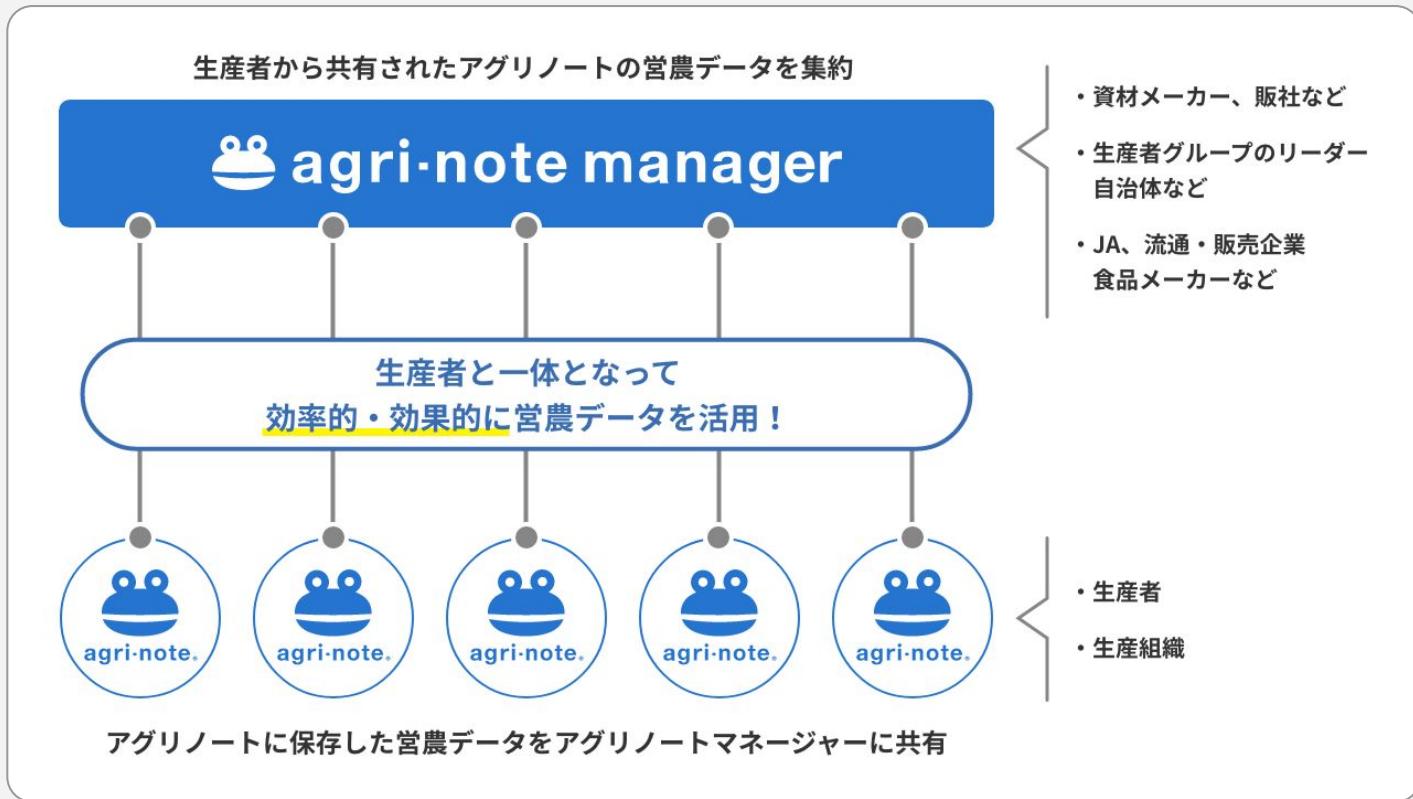
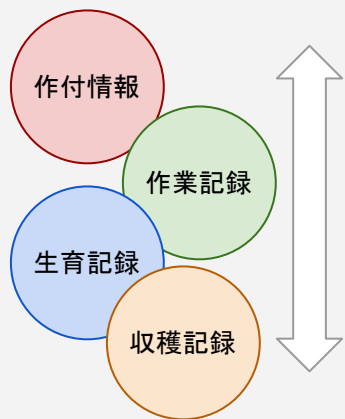
2026年4月

アグリノート株式会社

※本資料に掲載されている画面イメージは開発中のものを含みます。
実際の表示内容とは異なる場合があります。

アグリノートマネージャーとは

生産者が営農支援ツール「アグリノート」に保存した営農データの共有を受け、集計やダウンロード、編集、代理入力などができるクラウド型の IT サービスです。



アグリノートマネージャーにログインすると

ホーム画面が開きます。

画面上部のヘッダーにある「機能メニュー」から、各種の画面や機能にアクセスできます。

Home page navigation menu:

- ホーム
- 基本情報
- データ集約
- 配信
- その他

User Information:

会員名: 【デモ用】GAP農場 (会員番号: 4969)	ログアウト >
ログイン中のアカウント: 金子 demo2@gap.com	アカウントの管理・追加 >
アカウントID: gapgap	

Current Plan Information:

現在の契約プラン: フリープラン	契約プランの確認・変更 >
連携組織数の上限: 5	
契約期間: 2023年4月1日 ~ 期限なし	

Unprocessed Application Statistics:

未処理の連携申請数: 0	
連携中の組織数: 1	
公開されている作付数: 14	

資料集:

- 主な機能と使い方
- 導入手順
- アグリノートマネージャーとの連携ガイド (アグリノートユーザー向け)
- 契約プランと利用料金
- 利用規約

agri-note manager

機能メニューの種類

アグリノートマネージャーには、以下の機能メニューと機能があります。
ここに記載の機能以外にも、順次機能を追加予定です。

機能メニュー	概要
ホーム	ANMgrの利用状況や契約状況、利用方法などの情報を確認するためのメニューです。
基本情報	生産組織との連携手続きや集計のためのラベル設定を行うためのメニューです。 連携している生産組織や作付の確認、ゲストログインの申請なども行えます。
データ集約	生産組織ごとや作付の集計ラベルごとに、農作業や生育の進捗状況、記録された日付を把握するためのメニューです。 農作業や生育について記録された圃場の位置を地図上で確認することもできます。
配信	連携している生産組織に対して、お知らせなどを配信するためのメニューです。

機能メニュー「ホーム」の画面と主な機能

アグリノートマネージャーの利用状況や契約状況、利用方法などの情報を確認することができます。

The screenshot displays the 'Home' page of the Agri-note manager. The navigation bar at the top includes 'ホーム', '基本情報', 'データ集約', '配信', and 'その他'. The main content area is divided into several sections:

- User Information:** Member name: 【デモ用】GAP農場 (会員番号: 4969), Login account: 金子 demo2@gap.com, Account ID: gapgap. Includes links for 'ログアウト' and 'アカウントの管理・追加'.
- Current Contract Plan:** Free plan, with links for '契約プランの確認・変更'. Also shows '連携組織数の上限' (5) and '契約期間' (2023年4月1日 ~ 期限なし).
- Unprocessed Connection Applications:** 0, '連携中の組織数' (1), and '公開されている作付数' (14).
- Resource Collection:** Links to PDF documents: '主な機能と使い方', '導入手順', 'アグリノートマネージャーとの連携ガイド (アグリノートユーザー向け)', '契約プランと利用料金', and '利用規約'.

The footer features the 'agri-note manager' logo and a large blue abstract graphic on the right side.

機能メニュー「基本情報」の画面と主な機能

機能メニュー「基本情報」には、以下の画面と機能があります。
ここに記載の機能以外にも、順次機能を追加予定です。

画面名	主な機能	備考
生産組織	<ul style="list-style-type: none">・連携中や連携の申請があった生産組織一覧の表示・連携の申請の承諾、連携解除など・連携中の組織の組織情報の表示・連携中の組織へのメモ書き・連携中の組織へのゲストログイン権限の申請、取消など・許可を得た組織のアグリノートへのゲストログイン	生産組織のアグリノートとの連携方法およびゲストログインの許可を得る方法については 「アグリノートマネージャーの導入手順」 を参照してください。
作付	<ul style="list-style-type: none">・公開されている作付の一覧表示・公開されている作付の一覧のダウンロード・公開されている作付の栽培履歴帳票のダウンロード・公開されている作付の詳細情報の閲覧・公開されている作付の記録の閲覧、作成・編集	マネージャーから記録の作成・編集をするには、対象となる作付が「公開 記録可」で公開されている必要があります(別ページにて解説)
連携コード	<ul style="list-style-type: none">・連携コードの作成、編集、削除	連携コードの作成などについては 「アグリノートマネージャーの導入手順」 を参照してください。
集計ラベル	<ul style="list-style-type: none">・集計ラベルの作成、編集、削除	

生産組織：連携中や連携の申請があった生産組織一覧の表示

基本情報>生産組織の画面で、連携中や連携の申請があった生産組織を一覧で確認できます。

生産組織							
生産組織 作付 連携コード 集計ラベル							
表示の絞り込み							
表示項目選択							
組織名	組織ID	連携の状態	ゲストログイン権限	ゲストログイン期限	基本情報の設定変更	生産組織ラベル	公開作付数
金子農園	000001	連携中	管理者	2023/05/31	許可する	水稲生産者	
田中農園	000002	連携中	管理者(閲覧) 申請中	2023/05/31	許可する	水稲生産者	
鈴木農園	000003	連携中	スタッフ	期限なし	許可しない	トマト生産者	
山本農園	000004	連携中	スタッフ(閲覧)	期限なし	許可する	トマト生産者	
佐藤農園	000005	申請あり			許可しない		
村田農園	000006	申請あり			許可する		
林農園	000007	申請取消					
森農園	000008	拒否済み					
大谷農園	000009	解除済み					

agri-note manager

表示件数 10 1131 - 1140 / 1200

生産組織：連携中の生産組織の組織情報表示とメモ書き

連携している生産組織を選択して、組織情報を閲覧できます。

連携している生産組織ごとに、フリーテキストのメモ書きを保存できます。

ホーム 基本情報 データ集約 配信 その他

生産組織 作付 連携コード 集計ラベル

表示の絞り込み 表示項目選択 編集

組織名	組織ID	連携の状態	ゲストログイン権限	ゲストログイン期限	基本設定
金子農園	000001	連携中	管理者	2023/05/31	
田中農園	000002	連携中	管理者 (閲覧) 申請中	2023/05/31	
鈴木農園	000003	連携中	スタッフ	期限なし	
山本農園	000004	連携中	スタッフ (閲覧)	期限なし	
佐藤農園	000005	申請あり			
村田農園	000006	申請あり			
林農園	000007	申請取消			
森農園	000008	拒否済み			
大谷農園	000009	解除済み			

組織名 山本農園

組織ID 000004

連携コード abc123

連携の状態 連携中

状態更新日 2022/03/04

基本情報の設定変更 許可する

生産組織ラベル トマト生産者

公開作付数 3

公開作付数 (終了前) 1

公開作付数 (終了前) 24a

公開作付面積 (終了前) 8a

メモ

要本人確認 (3/10 全子)

ゲストログイン

ログイン権限

ゲストスタッフ (閲覧、期限なし) としてログイン可

ゲストログインする 権限の削除

申請状況

現在申請はしていません

表示件数 10 1131 - 1140 / 1200

agri-note manager

生産組織ごとに、メモ書きができます。特記事項や対応履歴などのメモにご利用ください。

生産組織:連携中の生産組織へのゲストログイン

ゲストログインの許可を得た組織のアグリノートにゲストログインできます。

※許可を得る方法については「[アグリノートマネージャーの導入手順](#)」を参照してください。

The screenshot shows the 'Production Organizations' (生産組織) management page in Agri-Note Manager. The main table lists various farms, with '山本農園' (Yamamoto Farm) highlighted in yellow. A detailed view of this organization is shown on the right, with a blue circle and arrow pointing to the 'ゲストログイン' (Guest Login) button.

組織名	組織ID	連携の状態	ゲストログイン権限	ゲストログイン期限	基本設定
金子農園	000001	連携中	管理者	2023/05/31	
田中農園	000002	連携中	管理者 (閲覧) 申請中	2023/05/31	
鈴木農園	000003	連携中	スタッフ	期限なし	
山本農園	000004	連携中	スタッフ (閲覧)	期限なし	
佐藤農園	000005	申請あり			
村田農園	000006	申請あり			
林農園	000007	申請取消			
森農園	000008	拒否済み			
大谷農園	000009	解除済み			

項目	値
組織名	山本農園
組織ID	000004
連携コード	abc123
連携の状態	連携中
状態更新日	2022/03/04
基本情報の設定変更	許可する
生産組織ラベル	トマト生産者
公開作付数	3
公開作付数 (終了前)	1
公開作付数 (終了前)	24a
公開作付面積 (終了前)	8a
メモ	
要本人確認 (3/10 全子)	
ゲストログイン	
ログイン権限	ゲストスタッフ (閲覧、期限なし) としてログイン可
申請状況	現在申請はしていません

「ゲストログインする」ボタンを押下すると、その組織のアグリノートが開きます。

生産組織:連携中の生産組織へのゲストログイン

ゲストログイン時のアグリノートの表示イメージです。

The screenshot displays the AgriNote mobile application interface. The top navigation bar includes a menu icon, 'マップ' (Map), 'カレンダー' (Calendar), '進捗' (Progress), and '設定' (Settings). The user is logged in as a guest staff member ('ゲストスタッフ (閲覧) でログイン中'). The main view shows a satellite map of agricultural fields with labels for various plots and greenhouses. A detailed view of '田中さん圃場01 (19.76 a)' is shown on the right, displaying a list of activities for 'キュウリ' (Cucumber) on 2023年1月18日 and 2021年4月5日.

田中さん圃場01 (19.76 a)

キュウリ 記録の詳細

実績 予定 生育 収穫 出荷 土診

+ 新規作成

2023年1月18日 編集

作業項目	防除	コピー
作付・圃場	<ul style="list-style-type: none">キュウリ田中さん圃場01	<ul style="list-style-type: none">作業指示書
	合計 1 圃場(19.76 a)	<ul style="list-style-type: none">削除

農薬

- マイトコーネフロアブル 希釈倍率 1000 倍 散布液量 592.8 L 使用量 592.8 mL (合計)

2021年4月5日 編集

作業項目	定植
作付・圃場	<ul style="list-style-type: none">グリーン75田中さん圃場03田中さん圃場02田中さん圃場01
	合計 3 圃場(38.4 a)

2021年3月20日 編集

作業項目	播種
作付・圃場	<ul style="list-style-type: none">グリーン75田中さん圃場01田中さん圃場02田中さん圃場03田中さんの育苗ハウス

住所・キーワードから検索 検索

©2023, Maxar Technologies, Planet.com | 利用規約 | 地図の誤りを報告する

補足: ゲストログインでできること

マネージャーから、ゲストログインを許可されたアグリノートにログインすることができます。ゲストログインには種類があり、種類ごとにできることは以下のとおりです。

ゲストログインの種類	記録		基本情報(圃場など)		備考
	閲覧	作成・編集・削除	閲覧	作成・編集・削除	
ゲスト管理者	○	○	○	○	表示される情報や操作可能な機能は通常の管理者アカウントと基本的に同等
ゲスト管理者(閲覧専用)	○	×	○	×	
ゲストスタッフ	○	○	○	○	表示される情報や操作可能な機能は通常のスタッフアカウントと基本的に同等
ゲストスタッフ(閲覧専用)	○	×	○	×	

※ゲストログインの種類に関わらず、ゲストログインでは以下のことはできません。

- ・作業者へのアカウントの付与(アカウントの作成)、アカウントの編集、削除
- ・ゲストログイン先の会員のアグリノート会員ポータルへのアクセス(登録情報、アカウント、契約手続き、マネージャー連携、オプションサービスの各機能へのアクセス)
- ・ゲストログイン先の会員のアグリノートマネージャーへのアクセス
- ・ゲストログイン先の会員のアグリノート米市場へのアクセス
- ・ゲストログイン先の会員に届いているお知らせへのアクセス

※ゲストログインによって記録が作成・編集された場合、作成者や最終更新者にそのログが残り、アグリノート上で確認できます。

作付:公開されている作付の一覧表示

基本情報>作付の画面で、自身のアグリノートマネージャーに公開されている作付を一覧で確認できます。

🏠 ホーム 🔍 基本情報 📊 データ集約 ➤ 配信 ⋮ その他							
生産組織 作付 連携コード 集計ラベル							
☰ 表示の絞り込み 🔄 集計対象の変更 ☰ 表示項目選択 📄 ダウンロード予約							
集計対象	作付名	組織名	組織ID	作業期間の状況 (本日基準)	記録可否	作付ラベル	作物
対象	コシBL2022	金子農園	000001	期間内	記録可	令和4こしひかり	稲
対象	こしいぶき2022	金子農園	000001	期間内	記録可	令和4こしいぶき	稲
対象	新之助2022	金子農園	000001	開始前	記録不可	令和4新之助	稲
	新之助2021	金子農園	000001	終了後	記録不可	—	稲
対象	R4こしいぶき	田中農園	000002	開始前	記録不可	令和4こしいぶき	—
対象	R4こしひかりBL	田中農園	000002	期間内	記録可	令和4こしひかり	移植水稻
対象	R4新之助	田中農園	000002	開始前	記録可	令和4新之助	—
対象	桃太郎春夏2022	鈴木農園	000003	期間内	記録可	トマト2022	トマト
対象	りんか春夏2022	鈴木農園	000003	期間内	記録可	トマト2022	トマト

agri-note manager 表示件数 10 ▼ 1131 - 1140 / 1200 ⏪ ⏩ ⏴ ⏵

作付: 作付一覧、栽培履歴帳票のダウンロード

「ダウンロード予約」ボタンから、作付一覧表(CSV)または栽培履歴帳票(Excel)を生成してダウンロードできます。

生産組織							
作付							
連携コード							
集計ラベル							
表示の絞り込み							
集計対象の変更							
表示項目選択							
ダウンロード予約							
集計対象	作付名	組織名	組織ID	作業期間の状況 (本日基準)	記録可否	作付ラベル	
対象	コンBL2022	金子農園	000001	期間内	記録可	令和4こし	
対象	こしいぶき2022	金子農園	000001	期間内	記録可	令和4こしいぶき	稲
対象	新之助2022	金子農園	000001	開始前	記録不可	令和4新之助	稲
対象	新之助2021	金子農園	000001	終了後	記録不可	—	稲
対象	R4こしいぶき	田中農園	000002	開始前	記録不可	令和4こしいぶき	—
対象	R4こしひかりBL	田中農園	000002	期間内	記録可	令和4こしひかり	移植水稻
対象	R4新之助	田中農園	000002	開始前	記録可	令和4新之助	—
対象	桃太郎春夏2022	鈴木農園	000003	期間内	記録可	トマト2022	トマト
対象	りんか春夏2022	鈴木農園	000003	期間内	記録可	トマト2022	トマト

作付一覧表には、この画面に表示されているデータ項目が含まれます。(圃場数、作付面積、計画収量、作業期間、出荷期間などの情報が含まれます。)

アグリノートマネージャーからダウンロードできる栽培履歴帳票は、アグリノートでダウンロードできる栽培履歴帳票と同じものです。

補足：出力される栽培履歴帳票のイメージ

■ 圃場情報	
圃場グループ	新潟地区
圃場名	圃場-02
住所	
圃場面積	0.0a
作付・水張面積	18.0a
作付	だいこん2021
メモ	

■ 作業記録(日付順)	
2021年2月9日 除草	作業者 亜久里 一郎 2時間
2021年2月16日 防除	農薬 ナブ乳剤、希釈倍数 500.0 倍 使用量/10a 1000.0 mL
2021年2月17日 耕起	作業者 亜久里 一郎 2時間
2021年3月3日 肥料散布	作業者 亜久里 二郎 2時間
2021年3月17日 かん水	作業者 亜久里 一郎 3時間
2021年4月9日 畝立て	作業者 亜久里 一郎 1時間
2021年8月31日 基肥	機械 トラクター 資材 生分解マルチ、100.0 m 肥料 堆肥、10aあたり 30.0 kg 作業者 亜久里 一郎 4時間

■ 農薬関連の作業	
2021年2月16日 防除	農薬 ナブ乳剤、希釈倍数 500.0 倍 使用量/10a 1000.0 mL

■ 農薬名別	
ナブ乳剤	1回目 2021.02.16 希釈倍数 500.0 倍 使用量/10a 1000.0 mL

■ 農薬成分別	
セトキシジム	1回目 2021.02.16 希釈倍数 500.0 倍 使用量/10a 1000.0 mL

■ 肥料関連の作業	
2021年8月31日 基肥	肥料 堆肥、10aあたり 30.0 kg 作業者 亜久里 一郎 4時間

■ 肥料名別	
堆肥	1回目 2021.08.31 10aあたり 30.0 kg

■ 肥料成分別	
窒素(N)	0.00 mg
リン酸(P ₂ O ₅)	0.00 mg

696213_圃場-02 696543_圃場-03 696544_圃場-04 738183_圃場-05 794332_圃場-07

■ 作業者・作業時間	
亜久里 一郎	12時間
亜久里 二郎	2時間

■ 収穫記録

2021年4月22日	
作付	だいこん2021
圃場	圃場-02 圃場-03
計測タイミング	収穫後
品質・規格・数量	L 12.0 本 M 20.0 本 2L 10.0 本 3L 5.0 本
収穫ロット番号	2021-0625-0001
メモ	

2021年4月23日	
作付	だいこん2021
圃場	圃場-02 圃場-03 圃場-04
計測タイミング	収穫後
品質・規格・数量	L 20.0 本 S 15.0 本 2L 9.0 本
収穫ロット番号	2021-0423-0001
メモ	

■ 出荷記録

2021年4月22日	
作付	だいこん2021
圃場	圃場-02 圃場-03 圃場-04 圃場-05
出荷先・品質・規格・数量	スーパーマーケット 一等米 150.0 本

2021年4月22日	
作付	だいこん2021
圃場	圃場-02 圃場-03 圃場-04

696213_圃場-02 696543_圃場-03 696544_圃場-04 738183_圃場-05 794332_圃場-07

作付:公開されている作付の詳細情報の閲覧

連携している生産組織の作付を選択して、その作付に含まれる記録を時系列で表示できます。さらに作付の詳細を閲覧できます。

The screenshot displays the 'Agri-note manager' interface. At the top, there are navigation tabs: 'ホーム' (Home), '基本情報' (Basic Information), 'データ集約' (Data Summary), '配信' (Distribution), and 'その他' (Others). Below these are sub-tabs for '生産組織' (Production Organization), '作付' (Cultivation), '連携コード' (Link Code), and '集計ラベル' (Summary Label). The main area shows a table of cultivation tasks with columns for '集計対象' (Summary Target), '作付名' (Cultivation Name), '組織名' (Organization Name), '組織ID' (Organization ID), '状態' (Status), and '記録' (Record). The row for 'こしひかり2022' by '生産者C' is highlighted in yellow. To the right, a detailed view of this task is shown, including a '作付詳細' (Cultivation Details) button circled in blue. The detailed view shows the cultivation name 'こしひかり2022', the producer '生産者C', and a timeline of events: '2022年8月10日' (2022/08/10) for '生育イベント' (Growth Event) and '2022年5月3日' (2022/05/03) for '作業記録 (実績)' (Work Record (Actual)).

集計対象	作付名 ↑	組織名	組織ID	状態	記録
対象	あさがお 1号	Water Cell Inc	2	期間内	記録
対象	あさがお 2号	Water Cell Inc	2	期間内	記録
対象	いよかんその 1	Water Cell Inc	2	期間内	記録
対象	いよかんその 2	Water Cell Inc	2	期間内	記録
対象	こしいぶき2019	生産者B	4684	終了後	記録
対象	こしひかり2019	生産者B	4684	終了後	記録
対象	こしひかり2022	生産者C	4685	期間内	記録
対象	ゆめどりか2019	生産者C	4685	終了後	記録
対象	アカシアの作付け	Water Cell Inc	2	期間内	記録

作付詳細ボタンを押下すると、作付詳細画面が開きます。

作付:公開されている作付の詳細情報の閲覧

連携している生産組織の作付の詳細情報を閲覧できます。
※作付の公開設定が「非公開」の場合は閲覧できません。

ホーム 基本情報 データ集約 配信 その他

戻る 作付の詳細

作付名 R4こしいぶき 2022年産こしいぶき こしいぶきすべて 特裁すべて

組織名 田中農園

作目 稲

栽培法 特別栽培(減減)

計画収量 合計:6,000 kg 10aあたり:600 kg

出荷期間 2022年10月1日 ~ 2022年10月31日

メモ 2021年に圃場整備を行った

圃場 圃場数:4 面積:100 a

作付詳細画面には、作目、圃場名・圃場数、作付面積、計画収量、作業スケジュール等の情報が含まれます。



圃場名	面積	
田01	10a	進入口急傾斜
田02	20a	深い

スケジュール 作業期間:2022年1月1日~2022年12月31日

作業項目 生育イベント	開始	終了
播種	2022年4月15日	2022年4月30日
田植え	2022年5月10日	2022年5月20日
幼穂確認	2022年7月10日	2022年7月20日
出穂	2022年7月25日	2022年8月5日
収穫(削除済み)	2022年9月5日	2022年9月15日

作付：公開されている作付の記録の閲覧、作成・編集

連携している生産組織の作付を選択して、その作付に含まれる記録を時系列で表示できます。さらにその作付に含まれる記録の詳細が閲覧、作成・編集できます。

The screenshot shows the 'agri-note manager' interface. At the top, there are navigation tabs: 'ホーム', '基本情報', 'データ集約', '配信', and 'その他'. Below these are sub-tabs: '生産組織', '作付', '連携コード', and '集計ラベル'. The main area is divided into a table of records and a detailed view on the right.

集計対象	作付名 ↑	組織名	組織ID	状態	記録
対象	あさがお 1号	Water Cell Inc	2	期間内	記録
対象	あさがお 2号	Water Cell Inc	2	期間内	記録
対象	いよかんその1	Water Cell Inc	2	期間内	記録
対象	いよかんその2	Water Cell Inc	2	期間内	記録
対象	こしいぶき2019	生産者B	4684	終了後	記録
対象	こしひかり2019	生産者B	4684	終了後	記録
対象	こしひかり2022	生産者C	4685	期間内	記録
対象	ゆめどりか2019	生産者C	4685	終了後	記録
対象	アカシアの作付け	Water Cell Inc	2	期間内	記録

The detailed view on the right shows the record for 'こしひかり2022' by '生産者C'. It includes a '新規作成' button (circled in blue), a '作付詳細' button, and a '記録のカード' (circled in blue) for '2022年8月10日' with a '生育イベント' section. Below it, another record for '2022年5月3日' is shown with a '作業記録 (実績)' section. At the bottom, a third record for '2022年4月14日' is partially visible.

新規作成ボタンを押下すると、記録の代理作成画面が開きます。

記録のカードを押下すると、記録の詳細画面が開きます。

※「公開 記録可」で公開されている作付に対してのみ、記録の新規作成が可能です。

作付：公開されている作付の記録の閲覧、作成・編集

連携している生産組織の記録の詳細の閲覧や、記録の編集・コピーができます。

記録の詳細：作業記録

組織名	生産者C	
作成	2022/09/05 08:17:28	アグリノートから
最終更新	2022/09/05 08:23:41	アグリノートから

編集 + コピー

全て開く 全て閉じる

記録の種類 作業記録 (実績)

記録の日付 2022年4月14日

作業項目 代かき 代かき

作付・圃場 作付数：1 圃場数：2 合計面積：64.85 a 詳細 ^

地図 航空写真

圃場004
圃場006

Google

ボタンを押下すると、記録の代理編集、代理コピーができます。

作業記録では、日付、作業項目、作付・圃場、作業者や使用した資機材、画像など一通りの情報が確認できます。
※イメージ画像が次頁に続きます。

※「公開 記録可」で公開されている作付に対してのみ、記録の編集・コピーが可能です。

作付:公開されている作付の記録の閲覧、作成・編集

記録の詳細: 作業記録

記録の種類 作業記録 (実績)

記録の日付 2022年4月14日

作業項目 代かき 代かき

作付・圃場 作付数: 1 圃場数: 2 合計面積: 64.85 a 詳細

地図 航空写真

作付名 | **作付ラベル** | **圃場名** | **面積**

こしひかり2022	こしひかり	圃場004	32.91 a
こしひかり2022	こしひかり	圃場006	31.94 a

作業・時間 作業者数: 2 合計時間: 16時間00分 詳細

作業者名	開始	終了	休憩	合計時間	メモ
田中さん	06:00	15:00	1:00	8時間0分	田中です。
鈴木さん	06:00	15:00	1:00	8時間0分	鈴木です。

機械 機械数: 2 合計時間: 16時間00分 詳細

機械名	開始	終了	休憩	合計時間	メモ
田植え機1号	06:00	15:00	1:00	8時間0分	途中で給油しました。
田植え機2号	06:00	15:00	1:00	8時間0分	

農薬

農薬数: 1 詳細

農薬名	希釈倍数	散布流量	使用量	メモ
天空1キロ粒剤 (第23918号)	-	-	合計 34kg 10aあたり 1kg	田植え同時散布

肥料

肥料数: 1 詳細

肥料名	希釈倍数	散布流量	使用量	メモ
基肥	-	-	合計 340kg 10aあたり 10kg	自家製の基肥です。

資材

肥料数: 1 詳細

資材名	使用量	メモ
特別資材①	合計 340kg (340kg) 10aあたり 10kg (10kg)	秘密の特別資材です。

画像

画像数: 6 詳細

メモ 詳細

今年の田植えも始まりました。
例年通りには開始していますが、アグリノートでの記録をつけながら作業しています。

補足：記録の作成・編集・削除の許可

マネージャーから連携しているアグリノートの記録の作成・編集・削除をするには、アグリノート側で作付の設定を「公開(記録可)」にする必要があります。

マネージャーの連携の編集

連携申請先

大吉農産有限公司

状況

承認済み 2022/09/06 14:26:20

基本情報の設定変更 ?

許可する 許可しない

作付の公開設定 ?

過去の作付も表示する

作付名	公開設定
キャベツ2023 作業期間 開始：2023-06-01 終了：2023-12-31	<input checked="" type="radio"/> 公開（記録可） <input type="radio"/> 公開（記録不可） <input type="radio"/> 非公開

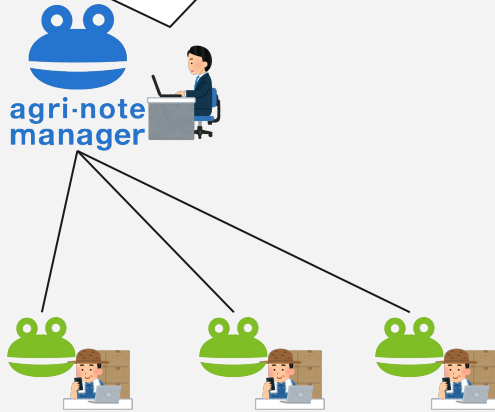
- 公開設定を「公開 記録可」にした作付は、連携先のマネージャーから記録の作成・編集・削除ができます。
- マネージャーから作成・編集された記録も、そのアグリノートを使用する会員のユーザーデータとして扱われます。そのデータに関する権利はアグリノート会員のものであり、作成・編集したマネージャー会員のものではありません。

連携するアグリノートマネージャーごとに、作付の公開・非公開を設定できます。

集計ラベル:集計ラベルとは

アグリノートマネージャーは、複数の生産組織のアグリノートのデータを集計しますが、その際、「集計ラベル」を用いて、集計対象となるデータ項目を指定します。

取引先の生産者の今年のコシヒカリの田植えの状況を知りたいけど、生産者ごとに項目名がばらばら。どうやって集計するの？



生産組織名	A農園	B農園	C農園
作付名	コシBL2022	R4こしひかりBL	R4ひかり
作業項目名	移植	田植え	定植

作付や作業項目の「集計ラベル」を作成して、集計対象を指定してまとめることで、集計できるようになります。(次項に続く)



作付の
集計ラベル

こしひかり
BL2022

- A農園のコシ BL2022
- B農園のR4こしひかりBL
- C農園のR4ひかり

作業項目の
集計ラベル

田植え

- “移植”を含む作業項目
- “田植”を含む作業項目
- “定植”を含む作業項目

集計ラベル: 生産組織ラベル、作付ラベルの作成など

基本情報 > 集計ラベルの画面で、集計ラベルの作成、編集、削除ができます。

生産組織および作付の集計ラベルは、連携している生産組織名や作付名を選択する「直接指定方式」です。

The screenshot shows the '集計ラベル' (Aggregation Label) management interface. The top navigation bar includes 'ホーム', '基本情報', 'データ集約', and '配信'. The left sidebar lists various categories: '生産組織', '作付', '作業項目', '生育イベント', '計測項目', '農薬', '肥料', '資材', '機械', and '品質・規格'. The main content area features a '+ 集計ラベルを作成' button, a search bar, and a table of existing labels. The table has columns for '作付名', '組織名', '組織ID', '作業期間の状況 (本日基準)', '記録可否', and '作付ラベル'. The first row is highlighted, showing 'こしひかりBL2022' with organization '金子農園' and ID '000001'. The second row shows 'R4こしひかりBL' with organization '田中農園' and ID '000002'. At the bottom, there is a footer with the 'agri-note manager' logo, a page number '1131 - 1140 / 1200', and navigation arrows.

作付名	組織名	組織ID	作業期間の状況 (本日基準)	記録可否	作付ラベル
こしひかりBL2022	金子農園	000001	期間内	記録可	令和4年
R4こしひかりBL	田中農園	000002	期間内	記録可	令和4年

この画面の例では、「こしひかりBL2022」という作付の集計ラベルに、「金子農園のコシ BL2022」と「田中農園のR4こしひかりBL」の2つの作付が設定されています。

データ集約(進捗確認)の画面にて「こしひかりBL2022」のラベルを選択することで、そのラベルに含まれる2つの作付の情報が集計されます。

集計ラベル: 作業項目ラベル、生育イベントラベルの作成など

基本情報>集計ラベルの画面で、集計ラベルの作成、編集、削除ができます。

作業項目および生育イベントの集計ラベルは、集計キーワードを設定する「キーワード方式」です。

The screenshot shows the '集計ラベル' (Label Management) screen. The top navigation bar includes 'ホーム', '基本情報', 'データ集約', and '配信'. The left sidebar lists various categories: '生産組織', '作付', '作業項目', '生育イベント', '計測項目', '農薬', '肥料', '資材', '機械', and '品質・規格'. The main content area is titled '集計ラベル' and shows a list of labels. The selected label is '移植 (水稻)'. Below the list, there are buttons for '+ 集計ラベルを作成', '編集', '+ コピー', and '削除'. A search bar with '検索' and '並べ替え' buttons is also present. A note states: '※1つのラベルに最大20の集計キーワードを設定できます。(半角全角、平仮名、カタカナ等は区別されます)'. Below this, a table shows the '集計キーワード (部分一致)' for the selected label:

集計キーワード (部分一致)
移植
田植
定植

この画面の例では、「移植(水稻)」という作業項目の集計ラベルに、「移植」「田植」「定植」のキーワードを含む作業項目が該当するように設定されています。

データ集約(進捗確認)の画面にて、「移植(水稻)」の作業項目ラベルで、それに含まれる作業の実施有無などが集計されて表示されます。

機能メニュー「データ集約」の画面と主な機能

機能メニュー「データ集約」には、以下の画面と機能があります。
ここに記載の機能以外にも、順次機能を追加予定です。

画面名	主な機能	備考
進捗確認	<ul style="list-style-type: none">・単一の組織の複数の作付における作業や生育の進捗状況の表示・複数の組織の複数の作付における作業や生育の進捗状況の表示(作付ラベルによる指定)・進捗状況の掘り下げ(該当する圃場と記録の表示、該当する圃場の地図表示)	進捗状況は、圃場数ベースと面積ベースの切替が可能。 作業や生育の最初の日付と最後の日付の表示も可能。

進捗確認: 生産組織の記録の集計

連携している生産組織のデータを集計し、作付ごとに作業の実施有無や日付などの進捗状況を確認できます。

ホーム 基本情報 データ集約 配信 その他

進捗確認

ファーマーズ中島 (組織ID : 2496)

生産組織 作付ラベル 表示の絞り込み 圃場数を表示中 選択 表示項目選択

生産組織名を検索

北陸

ファーマーズ中島

有限会社渡辺米倶楽部

有限会社直人ファーム

北海道

株式会社 藤原農産

株式会社アオイ

山陰

ラベルのない組織

すべての組織

作付名 ↑	組織名	耕起	田植え	穂肥	防除
		12 <div><div style="width: 100%;"></div></div>	12 <div><div style="width: 100%;"></div></div>	12 <div><div style="width: 100%;"></div></div>	12 <div><div style="width: 100%;"></div></div>
コシヒカリ_2022	ファーマーズ中島	0 / 2	0 / 2	0 / 2	0 / 2
慣行_こしいぶき_2022	ファーマーズ中島	2 / 2	2 / 2	2 / 2	2 / 2
慣行_ミルクークイン(契約)_2022	ファーマーズ中島	2 / 2	2 / 2	2 / 2	2 / 2
減減_コシヒカリ_2022	ファーマーズ中島	5 / 5	5 / 5	5 / 5	5 / 5
里芋_2022	ファーマーズ中島	1 / 1	1 / 1	0 / 1	1 / 1

表示件数 25 1-5 / 5 << < > >>

進捗確認: 表示する作付の選択方式の切替

左側のリストで、表示する作付の選択方式を切り替えられます。
(「生産組織」と「作付ラベル」のいずれか)

ホーム 基本情報 データ集約 配信 その他

進捗確認

ファーマーズ中島 (組織ID : 2496)

生産組織 作付ラベル 表示の絞り込み 圃場数を表示中 選択 表示項目選択

生産組織名を検索

- 北陸
 - ファーマーズ中島
 - 有限会社渡辺米倶楽部
 - 有限会社直人ファーム
- 北海道
 - 株式会社 藤原農産
 - 株式会社アオイ
- 山陰
 - ラベルのない組織
 - すべての組織

作付名 ↑	組織名	耕起	田植え	穂肥	防除
		12 10	12 10	12 9	12 10
コシヒカリ_2022	ファーマーズ中島	0 / 2	0 / 2	0 / 2	0 / 2
慣行_こしいぶき_2022	ファーマーズ中島	2 / 2	2 / 2	2 / 2	2 / 2
慣行_ミルクークイン(契約)_2022	ファーマーズ中島	2 / 2	2 / 2	2 / 2	2 / 2
減減_コシヒカリ_2022	ファーマーズ中島	5 / 5	5 / 5	5 / 5	5 / 5
里芋_2022	ファーマーズ中島	1 / 1	1 / 1	0 / 1	1 / 1

表示件数 25 1-5/5

進捗確認: 生産組織を選択して進捗を表示

「生産組織」のリストの場合、連携している生産組織名が並びます。

生産組織を選択すると、その組織が公開している作付が右側の集計エリアに表示されます。

進捗確認

ホーム 基本情報 データ集約 配信 その他

リストを閉じる ファーマーズ中島 (組織ID : 2496)

生産組織 作付ラベル 表示の絞り込み 圃場数を表示中 選択 表示項目選択

生産組織名を検索

作付名 ↑	組織名	耕起	田植え	穂肥	防除
		12 10	12 10	12 9	12 10
コシヒカリ_2022	ファーマーズ中島	0/2	0/2	0/2	0/2
慣行_こしいぶき_2022	ファーマーズ中島	2/2	2/2	2/2	2/2
慣行_ミルクイーン(契約)_2022	ファーマーズ中島	2/2	2/2	2/2	2/2
減減_コシヒカリ_2022	ファーマーズ中島	5/5	5/5	5/5	5/5
里芋_2022	ファーマーズ中島	1/1	1/1	0/1	1/1

表示件数 25 1-5/5

農作業の進捗状況を、生産者ごとに確認するのに便利です

後述する「生産組織ラベル」を作成すると、生産組織のグループ化ができます

進捗確認: 作付ラベルを選択して進捗の表示

「作付ラベル」のリストの場合、別の画面で作成できる「作付ラベル」が並びます。
作付ラベルを選択すると、そのラベルが付いている作付が右側の集計エリアに表示されます。

ホーム 基本情報 データ集約 配信 その他

進捗確認

リストを閉じる 2022コシヒカリ

生産組織 作付ラベル 表示の絞り込み 圃場数を表示中 選択 表示項目選択

作付ラベルを検索

作付名 ↑	組織名	耕起	田植え	穂肥	防除
2022コシヒカリ		36 / 19	36 / 17	36 / 10	36 / 14
2022コシヒカリBL_特別栽培	有限会社直人ファーム	3 / 3	3 / 3	0 / 3	0 / 3
コシヒカリ2022	大吉農産有限公司	4 / 8	2 / 8	4 / 8	4 / 8
コシヒカリ2022_特別栽培米	株式会社アオイ	4 / 7	4 / 7	0 / 7	4 / 7
コシヒカリBL_2022	株式会社 藤原農産	0 / 8	0 / 8	0 / 8	0 / 8
コシヒカリ_R4	関口農園	2 / 2	2 / 2	0 / 2	0 / 2
コシヒカリ_2022	ファーマーズ中島	0 / 2	0 / 2	0 / 2	0 / 2

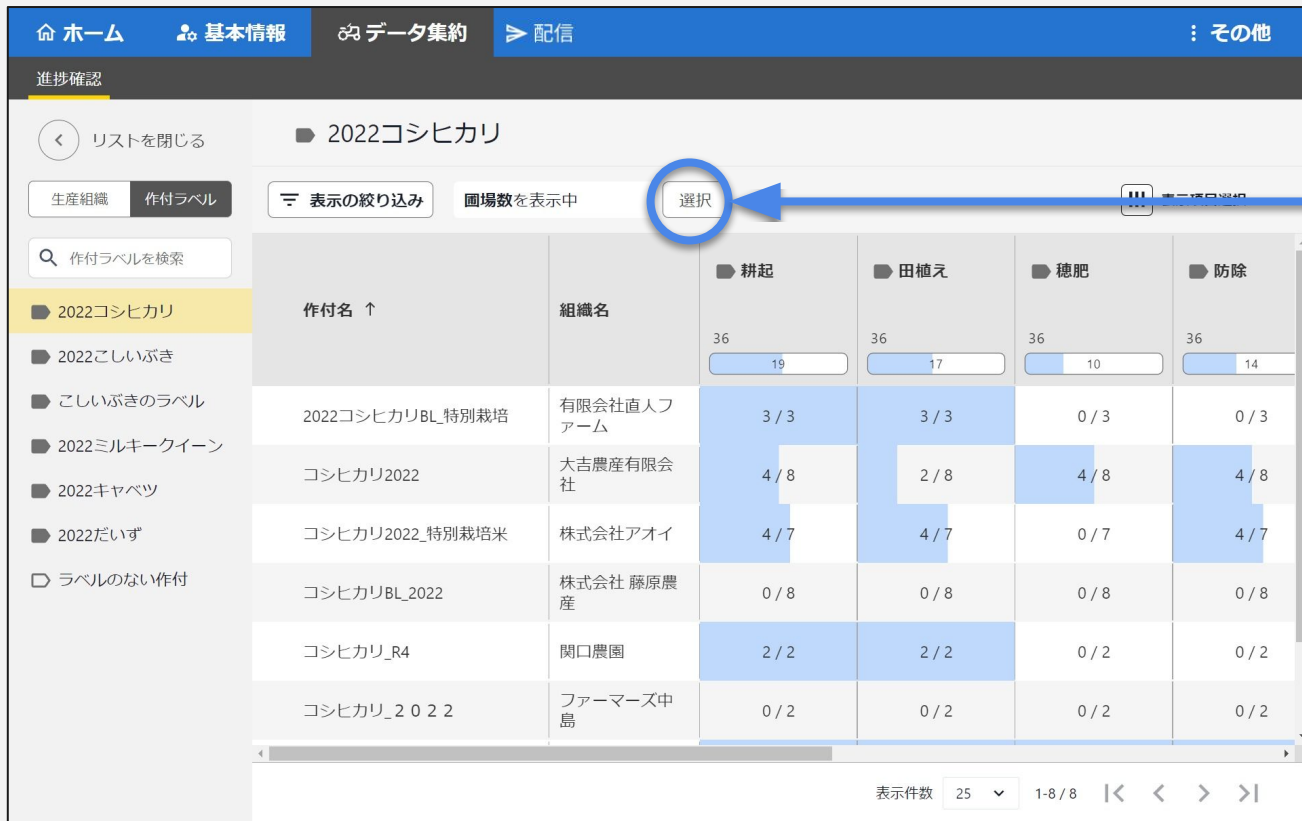
表示件数 25 1-8 / 8

複数の生産者にまたがって、同じ品種の栽培に関する農作業の進捗状況を確認するのに便利です

後述する「作付ラベル」を作成すると、このリストで選択可能となります。

進捗確認: 表示する情報の切替

・集計エリアに表示する情報の切替が可能です。(圃場数、作付面積、最初の日付、最後の日付)



ホーム 基本情報 データ集約 配信 その他

進捗確認

リストを閉じる 2022コシヒカリ

生産組織 作付ラベル 表示の絞り込み 圃場数を表示中 選択

作付ラベルを検索

作付名 ↑	組織名	耕起	田植え	穂肥	防除
2022コシヒカリ		36 19	36 17	36 10	36 14
2022こしいぶき					
こしいぶきのラベル					
2022コシヒカリBL_特別栽培	有限会社直人ファーム	3 / 3	3 / 3	0 / 3	0 / 3
2022ミルククイーン					
2022キャベツ					
2022だいず					
ラベルのない作付					
コシヒカリ2022	大吉農産有限公司	4 / 8	2 / 8	4 / 8	4 / 8
コシヒカリ2022_特別栽培米	株式会社アオイ	4 / 7	4 / 7	0 / 7	4 / 7
コシヒカリBL_2022	株式会社 藤原農産	0 / 8	0 / 8	0 / 8	0 / 8
コシヒカリ_R4	関口農園	2 / 2	2 / 2	0 / 2	0 / 2
コシヒカリ_2022	ファーマーズ中島	0 / 2	0 / 2	0 / 2	0 / 2

表示件数 25 1-8/8

圃場数のほか、作付面積、最初の日付、最後の日付の表示に切替可能です。

進捗確認: 作付、記録、生産組織の情報の表示

- 集計エリアの作付名のマスを押下すると、その作付の詳細情報や記録が表示されます。
- 集計エリアの組織名のマスを押下すると、その生産組織の詳細情報やメモが表示されます。

ホーム 基本情報 データ集約 配信 その他

進捗確認

リストを閉じる 2022コシヒカリ

生産組織 作付ラベル 表示の絞り込み 圃場数を表示中 選択 表示項目選択

作付ラベルを検索

作付名 ↑	組織名	耕起	田植え	穂肥	防除
		36 19	36 17	36 10	36 14
2022コシヒカリBL_特別栽培	有限会社直人ファーム	3 / 3	3 / 3	0 / 3	0 / 3
コシヒカリ2022	大吉農産有限公司	4 / 8	2 / 8	4 / 8	4 / 8
コシヒカリ2022_特別栽培米	株式会社アオイ	4 / 7	4 / 7	0 / 7	4 / 7
コシヒカリBL_2022	株式会社 藤原農産	0 / 8	0 / 8	0 / 8	0 / 8
コシヒカリBL_2022	有限会社 藤原農園	2 / 2	2 / 2	0 / 2	0 / 2
コシヒカリ_2022	ファーマーズ中島	0 / 2	0 / 2	0 / 2	0 / 2

表示件数 25 1-8 / 8

ここも便利
作付名や組織名を押下するとそれらの詳細情報が表示されます。

進捗確認: 進捗情報の掘り下げ

- 圃場数や日付の表示マスを押下すると、その内訳をドリルダウンして表示します。
- ※イメージ画像が次項に続きます。

進捗確認

ホーム 基本情報 データ集約 配信 その他

2022コシヒカリ

生産組織 作付ラベル 表示の絞り込み 圃場数を表示中 選択 表示項目選択

作付ラベルを検索


作付名 ↑	組織名	耕起	田植え	穂肥	防除
		36 19	36 17	36 10	36 14
2022コシヒカリBL_特別栽培	有限会社直人ファーム	3 / 3	3 / 3	0 / 3	0 / 3
コシヒカリ2022	大吉農産有限公司	4 / 8	2 / 8	4 / 8	4 / 8
コシヒカリ2022_特別栽培米	株式会社アオイ	4 / 7	4 / 7	0 / 7	4 / 7
コシヒカリBL_2022	株式会社 藤原農産	0 / 8	0 / 8	0 / 8	0 / 8
コシヒカリ_R4	関口農園	2 / 2	2 / 2	0 / 2	0 / 2
コシヒカリ_2022	ファーマーズ中島	0 / 2	0 / 2	0 / 2	0 / 2

表示件数 25 1-8 / 8

このマスの表示内容に該当する圃場や記録を確認するときに便利です

進捗確認:進捗情報の掘り下げ(該当する圃場と記録の表示)

前頁で選択した有限会社直人ファームの 2022_コシヒカリBL_特別栽培の耕起(3分の3の圃場で作業済み)について、該当する記録の詳細を確認できます。



進捗確認

ホーム 基本情報 データ集約 配信 その他

リストを閉じる 2022... > 耕 > 2022コシヒカリBL_特別栽培...

生産組織 作付ラベル 圃場一覧 地図

作付ラベルを検索

圃場名	面積 (a)	作業項目	記録日付
合計 3 圃場	合計 36.35 a	生育イベント	
茨島10-3	4.61	耕起	3/24
茨島10-4	14.67	耕起	3/24
茨島10-5	17.07	耕起	3/24

表示件数 25 1-3 / 3

有限会社直人ファーム
2022コシヒカリBL_特別栽培

実績 予定 生育

2022年3月24日 作業記録 (実績)

耕起
2022コシヒカリBL_特別栽培
茨島10-4 他
最終更新: 2022/09/06 17:16:58

さらにこの記録の詳細から、
使用した資機材や数量など
の情報も確認できます

進捗確認:進捗情報の掘り下げ(該当する圃場の地図表示)

圃場地図での表示に切り替えることで、該当する記録に含まれる圃場の位置や周辺環境の確認もできます。

The screenshot displays a web interface for agricultural management. At the top, there is a navigation bar with tabs: 'ホーム' (Home), '基本情報' (Basic Information), 'データ集約' (Data Summary), '配信' (Distribution), and 'その他' (Others). Below this, the page title is '進捗確認' (Progress Confirmation). The breadcrumb trail shows the path: '2022...' > '耕' (Tillage) > '2022コシヒカリBL_特別栽培...' (2022 Koshihikari BL Special Cultivation...). On the left, there is a sidebar with a search bar for '作付ラベル' (Planting Label) and a list of labels, including '2022コシヒカリ' (2022 Koshihikari) which is highlighted. The main area features a map of a field with three green rectangular markers, each labeled '3/24'. A red box highlights the '地図' (Map) button in the top navigation of the map area. To the right of the map, there is a detailed view of a task record for '有限会社直人ファーム' (Limited Company Naohito Farm) for the '2022コシヒカリBL_特別栽培' (2022 Koshihikari BL Special Cultivation) task. The record is dated '2022年3月24日' (2022 March 24) and shows a '耕起' (Tillage) operation performed by a user. The location is '茨島10-4 他' (Izushima 10-4, etc.). A legend at the bottom left of the map indicates that green areas represent '記録あり' (Record present) and red areas represent '記録なし' (Record absent). The bottom of the page contains a footer with 'Google' and copyright information for Maxar Technologies and Planet.com.

機能メニュー「配信」の画面と主な機能

機能メニュー「配信」には、以下の画面と機能があります。
ここに記載の機能以外にも、順次機能を追加予定です。

画面名	主な機能	備考
お知らせ	・連携している生産者へのお知らせの配信	・お知らせには、配信期間や配信範囲などを設定できる ・お知らせには、テキスト(URL対応)と添付ファイルを含められる

お知らせ一覧画面

「お知らせ」を開くと、マネージャーで作成したお知らせの一覧が表示されます。
この画面から、新しいお知らせの作成や、既存のお知らせの編集・削除に進むことができます。

🏠 ホーム 👤 基本情報 📄 データ集約 ➤ 配信 ⋮ その他

お知らせ

☰ 表示の絞り込み ☰ 表示項目選択 + お知らせを作成

状態	公開日時	公開終了日時	公開範囲	組織内配信対象	プッシュ通知	タイトル
公開中	2022/09/08 00:00		トマト部会	すべて	する	配信テスト
公開中	2022/09/08 09:00		トマト部会	管理者のみ	しない	配信テスト

agri-note manager 表示件数 25 ▼ 1-2 / 2 |< < > >|

お知らせ作成画面(設定項目)

「お知らせ」の配信にあたり、様々な項目を設定することができます。

ホーム 基本情報 データ集約 配信 その他

お知らせ

キャンセル 下書きとして保存 保存して配信

配信設定

* 公開日時

* 公開終了日時 指定しない 2023/03/16 00:00

* 公開範囲 すべての組織 生産組織ラベルで指定 個別指定 選択

* 組織内配信対象 すべてのアカウント 管理者アカウントのみ

* プッシュ通知 プッシュ通知する(モバイル版) プッシュ通知しない

お知らせの内容

* タイトル

「プッシュ通知する」を指定してお知らせを配信すると、連携している生産者のスマートフォンにプッシュ通知が届きますので、見落としを防止できます。

※連携している生産者のスマートフォンにアグリノートのモバイルアプリがインストールされている必要があります。

お知らせ作成画面(内容)

「お知らせ」には、タイトル、本文、添付ファイルのほか、マネージャーユーザーの内部管理用のメモをつけることもできます。

お知らせの内容

* タイトル

* 本文

添付ファイル (5件まで)

+ 添付ファイルを追加

内部メモ (メモの内容は配信されません)

本文にURLが入力されている場合、配信時にはリンクになります。
これを利用して、例えば大容量のファイルを格納したGoogle Drive のリンクを送ったり、アンケート等の回答取得のためにGoogle Form のリンクを送ったりすることもできます。

参考:アグリノート側でのお知らせの表示

連携しているアグリノートに配信されたお知らせは、このように表示されます。

※この画像はPCブラウザ版のイメージです。

The screenshot displays the AgriNote mobile application interface. At the top, there is a navigation bar with icons for home, map, calendar, progress, settings, and user profile. The left sidebar menu includes sections for 'お知らせ' (Notifications), 'アグリノート' (AgriNote), 'コミュニティ' (Community), and '農業情報' (Agriculture Information). The 'お知らせ' section is currently selected, showing a notification titled '栽培暦を配布します' (Crop Calendar Distribution) dated August 29, 2023. The notification text states that the calendar for the following year will be distributed and provides a link to a Google Form for feedback. Below the text is a button to download the '令和6年度栽培暦.pdf' (2024 Crop Calendar PDF) and a button to return to the notification list.

お知らせ

アグリノート

- お知らせ 36
- 会員特典 3
- 米市場情報 5
- システム

コミュニティ

- 集約ファーム2023

農業情報

- 農業ニュース

NEW 2023年8月29日 栽培暦を配布します

来年の栽培暦を配布しますのでご確認ください。

=====
本件に関するご意見やお問い合わせはこちらのフォームをお願いします。
https://docs.google.com/forms/d/e/1FAIpQLSfe_W6sx30JYPSeV_a8Xm0oI98nU7Yajzlv8WsmKOVF91-ysQ/

令和6年度栽培暦.pdf ダウンロード

< お知らせ一覧へ戻る

The logo consists of a white stylized icon of a person's head and shoulders, resembling a farmer or a person wearing a hat, positioned to the left of the text. The text "agri-note manager" is written in a bold, white, sans-serif font against a solid blue background.

agri-note manager

プレスリリース

https://www.agri-note.jp/2022/02/pressrelease20220224_anmgr/

特設ページ

<https://lp.agri-note.jp/mgr/index.html>

専用問い合わせフォーム

<https://agri-note.jp/mgr/form/contact/>